

E-Mail-Rechnungsversand

- Intrex Applikation
- Import von Belegen im PDF-Format aus einem beliebigen Ordner
- passende Datensätze aus dem A.eins
- anpassbaren Text an den Kunden per E-Mail

Startansicht

- Auflistung der Rechnungen
- der richtige Pfad für den Import

Belegnummer	Belegreferenz	E-Mail	Datei	ErstellungsDatum	
15001488	01V0700150014882016	info@wunds.net	 01V0700150014882016.pdf	23.03.2016 16:34	



[Administration](#) [Senden](#) [Text ändern](#)

Administration

- Punkt „Administration“
- Anpassung der Einstellungen



A screenshot of the WUNDS administration interface. The form contains the following fields and controls:

- Absender E-Mail-Adresse:** Input field containing `m.luft@wunds.net`.
- Importpfad:** Input field containing `c:\textrechnung`.
- importierte PDF's aus dem Ordner löschen?:** Radio button set to `1` (Ja /Nein = 1/0).
- gesendete E-Mail's aus der Ansicht entfernen:** Radio button set to `1` (Ja /Nein = 1/0).
- E-Mail-Adresse für Archivierung:** Input field containing `m.luft@wunds.net`.

At the bottom of the form are two green buttons: **Speichern** and **zurück**.

Administration

- nur einmalig notwendig
- jederzeit änderbar
- Importpfad
- E-Mail-Adresse für Archivierung
- importierte PDF-Dateien aus dem Importordner löschen
- gesendete E-Mail's aus der Intrexxtabelle entfernen

Administration

- Daten jederzeit über den „Bearbeiten“ Button änderbar

Belegnummer	Belegreferenz	E-Mail	Datei	ErstellungsDatum	
15001488	01V0700150014882016	info@wunds.net	 01V0700150014882016.pdf	23.03.2016 16:34	




[Administration](#) [Senden](#) [Text ändern](#)

Prozess

- Import der Dateien im Hintergrund
- Name = Belegreferenz
- Import automatisch alle 5 Minuten
- Prüfung Datei mit derselben Belegreferenz
- falls Datei vorhanden Ersetzung der Datei
- kein doppelten Versand

E-Mail Text

- Text der E-Mail
- Punkt „Text ändern“

Belegnummer	Belegreferenz	E-Mail	Datei	ErstellungsDatum	
15001488	01V0700150014882016	info@wunds.net	 01V0700150014882016.pdf	23.03.2016 16:34	



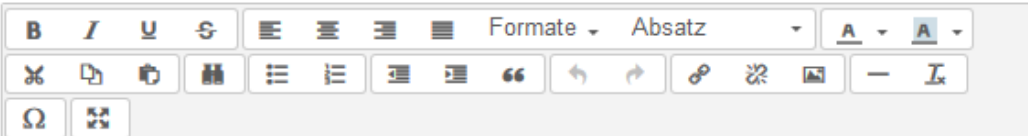
[Administration](#) [Senden](#) [Text ändern](#)

E-Mail Text

- nur einmal notwendig
- jederzeit änderbar
- Eingabefenster E-Mail Text anpassbar
- Text mit dynamischen Elementen
- automatische Ersetzung

E-Mail Text

Textbezeichnung:



[Mahnstufe]
[Datum_deutsch]
[Datum_english]

[Belegnummer]
[Datum_deutsch]
[Datum_english]

Belegnummer und Rechnungsdatum
müssen in [] gesetzt werden,
damit sie automatisch ergänzt werden.

Speichern zurück

E-Mail Text

- [...] stehenden Begriffe
- Automatische Ergänzung zum jeweiligen Kunden
- Mailtextinhalt Rechnungsdatum und Belegnummer
- Ändern des Textes ist später jederzeit möglich über „Bearbeiten“ Button

Senden

- einfaches Betätigen des „Senden“ Buttons auf der Hauptseite
- Ausblenden gesendeter Nachrichten
- Vermeidung des Versands von bereits versendeten Nachrichten

Einrichtung A.eins

- Arbeiten WUNDS
- Formulareinrichtung FRM
- Vorgangsdruk VRGD
- Druckerstamm DRST
- Kundenstamm KU

Arbeiten WUNDS

- Macros
- Views
- SQLKs
- Variante
- Aufgabenplanung
- Installation Intrex und GoToMax

Formulareinrichtung FRM

- Steuerbefehle
- ws_mailer_intrexx SQLK
- Farbe 255/255/255

Formulareinrichtung FRM

Einrichtung Kopf erste Seite von Rechnungsfrm_intrexx - AMIC1 -

Bereich/Formular: Kopf erste Seite von Rechnungsfrm_intrexx

Variante: 0

Anfangszeile/Länge/Breite: 1 | 27 | 125 Schrift:

Pos	Bezeichnung	Zl	Zl mm	Sp	Sp mm	Lg	Bloc	Text	N	Tria	ZA mm	Attribut	Farbe	Zeichensatz
51	einfache Linie	12	0,00	10	0,00	48	0		0	--	0,00	Normal		Arial - 8
107	Hauptadresse	13	0,00	10	0,00	40	6		0	--	0,00	Normal		
7	SQL Zugriff auf Daten	13	0,00	51	0,00	25	0	ws_mailer_intrexx,pdfname	0	--	0,00	Normal	255/255/255	
7	SQL Zugriff auf Daten	13	0,00	80	0,00	50	0	sqlk_code128,code	0	--	0,00	Normal		Code-128 ; 26
7	SQL Zugriff auf Daten	14	0,00	51	0,00	25	0	ws_mailer_intrexx,briefpapier	0	--	0,00	Normal	255/255/255	
7	SQL Zugriff auf Daten	15	0,00	51	0,00	25	0	ws_mailer_intrexx,speicherort	0	--	0,00	Normal	255/255/255	
1	Festtext	16	0,00	51	0,00	7	0	@@od0@@	0	--	0,00	Normal	255/255/255	
1	Festtext	16	0,00	59	0,00	6	0	@@sv@@	0	--	0,00	Normal	255/255/255	
1	Festtext	16	0,00	66	0,00	7	0	@@se1@@	0	--	0,00	Normal	255/255/255	
1	Festtext	17	0,00	51	0,00	7	0	@@ml0@@	0	--	0,00	Normal	255/255/255	
1	Festtext	17	0,00	59	0,00	7	0	@@of0@@	0	--	0,00	Normal	255/255/255	
1	Festtext	18	0,00	88	0,00	15	0	RECHNUNG	0	--	0,00	Normal	64/0/128	Arial - 12 - FETT
7	SQL Zugriff auf Daten	18	0,00	106	0,00	15	0	ws_mailer_intrexx,kopie	0	--	0,00	Normal		
1	Festtext	20	0,00	87	0,00	5	0	Beleg	0	--	0,00	Normal	255/0/0	
1	Festtext	20	0,00	98	0,00	5	0	Kunde	0	--	0,00	Normal	255/0/0	
1	Festtext	20	0,00	109	0,00	5	0	Datum	0	--	0,00	Normal		

In Arbeit: Zeile 11 F6=Vorschau Lösche Detail Bereich



Einrichtung VRGD

- 1. die Vorgangsdruckklasse
- die Vorgangsklasse
- Spalte „Makro“
- Einfügen des Macros „ws_mail_vrgd_intrexx“

Druckerstamm

- Hinterlegung Druckerstamm GoToMax
- Drucker 15000

15000 IntrexxPDF maxx PDFMAILER Oki 320 Ir Ja Nein | Nein | Nein

Drucknummer ab: Alle 48

Variante

1. Druckerstamm

Profil

a. AMIC1

Bereich	von	Bis
Drucknummer ab 0		

Hilfe	F1
Filter / Bereichsauswahl	F2
Druckerstamm entladen	F10
Druckerstamm laden	F11
Druckertypen	SF9
Ändern	F5
Ansehen	F6
Neu	F8
Druckerdialog	SF10

Druck Kurzliste	F4
Word/Serienbrief	SCF10

Kundendaten

- neuer Tabreiter
- E-Mail-Funktion für die Kunden und deren E-Mail-Adresse
- E-Mail vorhanden im Standardfeld
- oder Verwendung des neuen Feldes
- allerdings Priorität das neue Feld

Kundendaten

Kunden - AMIC1 -

Nummer	90391	⏪	Hilfe	F1
Kurz-Bez.	WUNDS Datensysteme GmbH	⏩	FIBu- Merkmale	F11
Matchcode	WUNDS Datensysteme	⏴	Speichern	F9
		⏵	Speichern unter...	SF9
		⏶	Neu	F8
		⏷	Löschen	F7
			Gruppen/Klassen	F5

Bemerkungen | Summen | Klassen | FiBu-Merkmale | Kennzeichen | Zertifikate | Tour | Portal | Memo | Rechnung Memo | Kundennummern | WS - Maildaten

Hinterlegen Sie hier Ihre Email - Kennzeichen für WUNDS Mailfunktionen!

Mailfunktionen für diesen Kunden aktivieren?

ja

Email-Adresse des Standard-Empfängers (Nur wenn dieser von der Kundenemail abweicht!)

Email-Adresse für Kopien (Feld CC:)

(Per ; getrennt können mehrere Adressen hinterlegt werden)

Rechnungsvariante

Datei Stammdaten Vorgang Informationen Finanzen Optionen Favoriten ?

Kontonr.	Kunde	Rechnung	Datum	Dru	Fib	RAB	Bar	Sperr.	Rg	Netto	A/ah	Netto in Frem	E-Mail-Sendezeit	Empfänger	Versandstatus	PDFST.	Fre	Steuer	Referenz
90391	WUNDS Date	15001489	23.03.2016	ja	--	--	--	-----	0	16,70	EUR	16,70		info@wunds.net	In Vormerkung	0	EUR	3,17	
90391	WUNDS Date	15001488	23.03.2016	ja	--	--	--	-----	0	14,20	EUR	14,20		info@wunds.net	In Vormerkung	0	EUR	2,70	

Datum (von,bis): 23.03.2016,23.03.2016

Variante: 8. AMIC1

Bereich	von	Bis
Belegnummer	1	99999999
Datum	23.03.2016	23.03.2016
Kundennummer	00000000	99999999
Namensanfang		
Vertretergruppe	0	99899999
Fakturiergruppe	0	99999999
bar/unbar	unbar	
Druckstatus	egal	
Unterklasse	0	99999

Empfänger

Alle 2

Hilfe	F1
Filter / Bereichsauswahl	F2
Formulardruck	F10
-- Wiederh. Druck Windows-Dr	F9
--WS_Vorgangsinfo	
--Rechnung faxen	
Vorschau	F11
Ansicht	F6
Freigeben/Sperren	
Korrektur	F5
Schnellkorrektur	SF5
Kopieren	

Ablauf

- Druckstatus für das Versenden nach Formulardruck
- Ausführung Aufgabe bzw. ein Macro
- Export der entsprechenden Belege in einen festgelegten Ordner
- Status für die Übergabe

Ablauf

- Import in Intrex Applikation
- Daten aus A.eins
- Anzeige im Intrex
- Senden
- Status im A.eins

Automatisiert E-Mails revisionssicher archivieren

Der Gesetzgeber verpflichtet Unternehmen dazu, E-Mails revisionssicher zu archivieren.

Dokumentenmanagement-Systeme

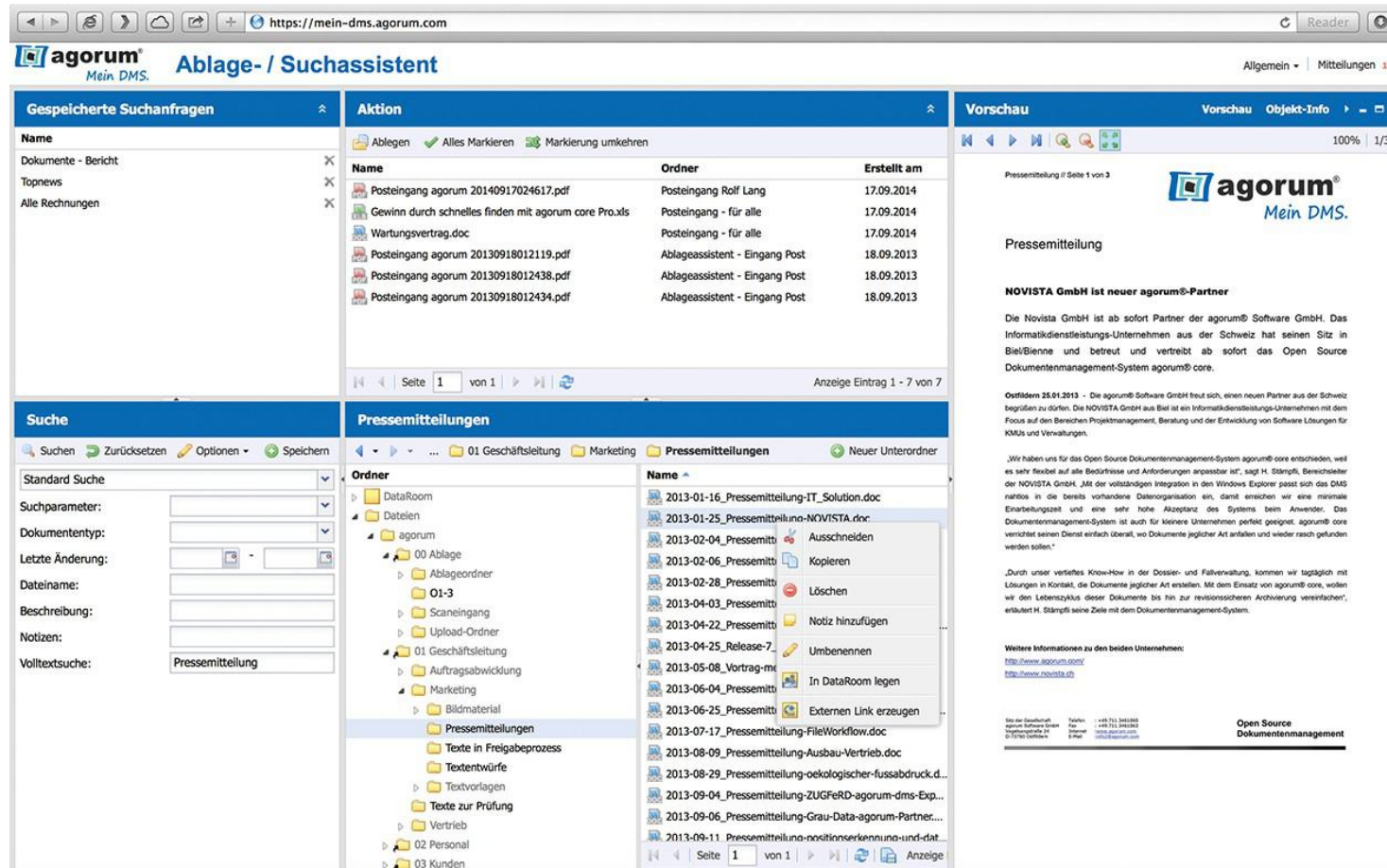
Die schriftliche Kommunikation findet im geschäftlichen Alltag zum größten Teil per E-Mail statt. Diese Datenflut muss zuverlässig organisiert werden. Das heißt aber nicht einfach nur E-Mails archivieren, sondern auch nach gesetzlichen Vorgaben abzulegen, schnell wiederzufinden und effizient in die Arbeitsabläufe des Unternehmens einzubinden. Die optimale Lösung dafür bieten moderne Dokumentenmanagement-Systeme (DMS).

„Agorum Mein DMS“

Im Idealfall übernimmt das Dokumentenmanagement-System die gesamte E-Mail-Organisation automatisch. Das entlastet sowohl Ihre Mitarbeiter also auch Ihre E-Mail-Infrastruktur. Außerdem werden gesetzliche und Ihre eigenen Vorschriften erfüllt.

Das DMS importiert alle E-Mails inklusive Anhängen ins System, wo sie mittels Workflows revisionssicher, d.h. unveränderbar abgelegt werden.

„Agorum Mein DMS“



The screenshot shows the Agorum Mein DMS web interface. The browser address bar displays <https://mein-dms.agorum.com>. The page title is "Ablage- / Suchassistent".

Gespeicherte Suchanfragen

- Dokumente - Bericht
- Topnews
- Alle Rechnungen

Aktion

Buttons: Ablegen, Alles Markieren, Markierung umkehren

Name	Ordner	Erstellt am
Posteingang agorum 20140917024617.pdf	Posteingang Rolf Lang	17.09.2014
Gewinn durch schnelles finden mit agorum core Pro.xls	Posteingang - für alle	17.09.2014
Wartungsvertrag.doc	Posteingang - für alle	17.09.2014
Posteingang agorum 20130918012119.pdf	Ablageassistent - Eingang Post	18.09.2013
Posteingang agorum 20130918012438.pdf	Ablageassistent - Eingang Post	18.09.2013
Posteingang agorum 20130918012434.pdf	Ablageassistent - Eingang Post	18.09.2013

Seite 1 von 1 | Anzeige Eintrag 1 - 7 von 7

Suche

Suchen Zurücksetzen Optionen Speichern

Standard Suche

Suchparameter:

Dokumententyp:

Letzte Änderung: -

Dateiname:

Beschreibung:

Notizen:

Volltextsuche:

Pressemitteilungen

Ordner: 01 Geschäftsleitung, Marketing, Pressemitteilungen

Neuer Unterordner

Vorschau

Pressemitteilung # Seite 1 von 3

agorum Mein DMS.

Pressemitteilung

NOVISTA GmbH ist neuer agorum®-Partner

Die Novista GmbH ist ab sofort Partner der agorum® Software GmbH. Das Informatikdienstleistungs-Unternehmen aus der Schweiz hat seinen Sitz in Biel/Bienne und betreut und vertreibt ab sofort das Open Source Dokumentenmanagement-System agorum® core.

Ostfiden 25.01.2013 - Die agorum® Software GmbH freut sich, einen neuen Partner aus der Schweiz begrüßen zu dürfen. Die NOVISTA GmbH aus Biel ist ein Informatikdienstleistungs-Unternehmen mit dem Fokus auf den Bereichen Projektmanagement, Beratung und der Entwicklung von Software-Lösungen für KMUs und Verwaltungen.

„Wir haben uns für das Open Source Dokumentenmanagement-System agorum® core entschieden, weil es sehr flexibel auf alle Bedürfnisse und Anforderungen anpassbar ist“, sagt H. Stämpfli, Bereichsleiter der NOVISTA GmbH. „Mit der vollständigen Integration in den Windows Explorer passt sich das DMS nahtlos in die bereits vorhandene Datenorganisation ein, damit erreichen wir eine minimale Einarbeitungszeit und eine sehr hohe Akzeptanz des Systems beim Anwender. Das Dokumentenmanagement-System ist auch für kleinere Unternehmen perfekt geeignet, agorum® core verzichtet seinen Dienst einfach überall, wo Dokumente jeglicher Art anfallen und wieder rasch gefunden werden sollen.“

„Durch unser verteiltes Know-How in der Dossier- und Fallverwaltung, kommen wir tagtäglich mit Lösungen in Kontakt, die Dokumente jeglicher Art erstellen. Mit dem Einsatz von agorum® core, wollen wir den Lebenszyklus dieser Dokumente bis hin zur revisionssicheren Archivierung vereinfachen“, erläutert H. Stämpfli seine Ziele mit dem Dokumentenmanagement-System.

Weitere Informationen zu den beiden Unternehmen:

<http://www.agorum.com/>

<http://www.novista.ch/>

Open Source Dokumentenmanagement

„Agorum Mein DMS“

agorum Mein DMS. **DocForm (Training)** Mitteilungen 2/1

Vorschau 161% | 1/1

D-08697 Neustadt

Rechnung: Software agorum core Pro

Installation der Software am 10.02.2014 laut Lieferschein 201430001 durch den Mitarbeiter

Wir bedanken uns für Ihr Vertrauen und freuen uns, wenn Sie uns weiterempfehlen.

Bitte bei der Zahlung angeben: **Rechnungsnummer:** 201440001

Kundennummer: 1234

Rechnungsdatum: 11.02.2014

Für die Softwarelizenzen erlauben wir uns in Rechnung zu stellen:

Pos	Material/Bezeichnung	Menge
1	agorum core Pro – Server incl. Workflow	1
2	agorum core Pro – Client incl. Workflow	5 User

Elemente ✕

Name	Inhalt
ZUGFeRD Ausgangsrechnung - agorum AG - agorum © Softwa	
agorum © Software	
AG	
Ostfildern	
Rechnung:	
EmpfängerName	Gute Idee AG
EmpfängerPLZ	08697
EmpfängerOrt	Neustadt
Rechnungsnummer	
Rechnungsnummer	201440001
Kundennummer :	
Kundennummer	1234
Rechnungsdatum	
Rechnungsdatum	11.02.2014

Eigenschaften ▼

201440001

Auslesen

Name: Rechnungsnummer

Extraktion: Alphanumerische Zeichenkette

Mindestqualität:

aktuelle Qualität: 100

Inhalt ignorieren

Text Barcodes

Seite(n)

Anfang: 1 Ende: 1

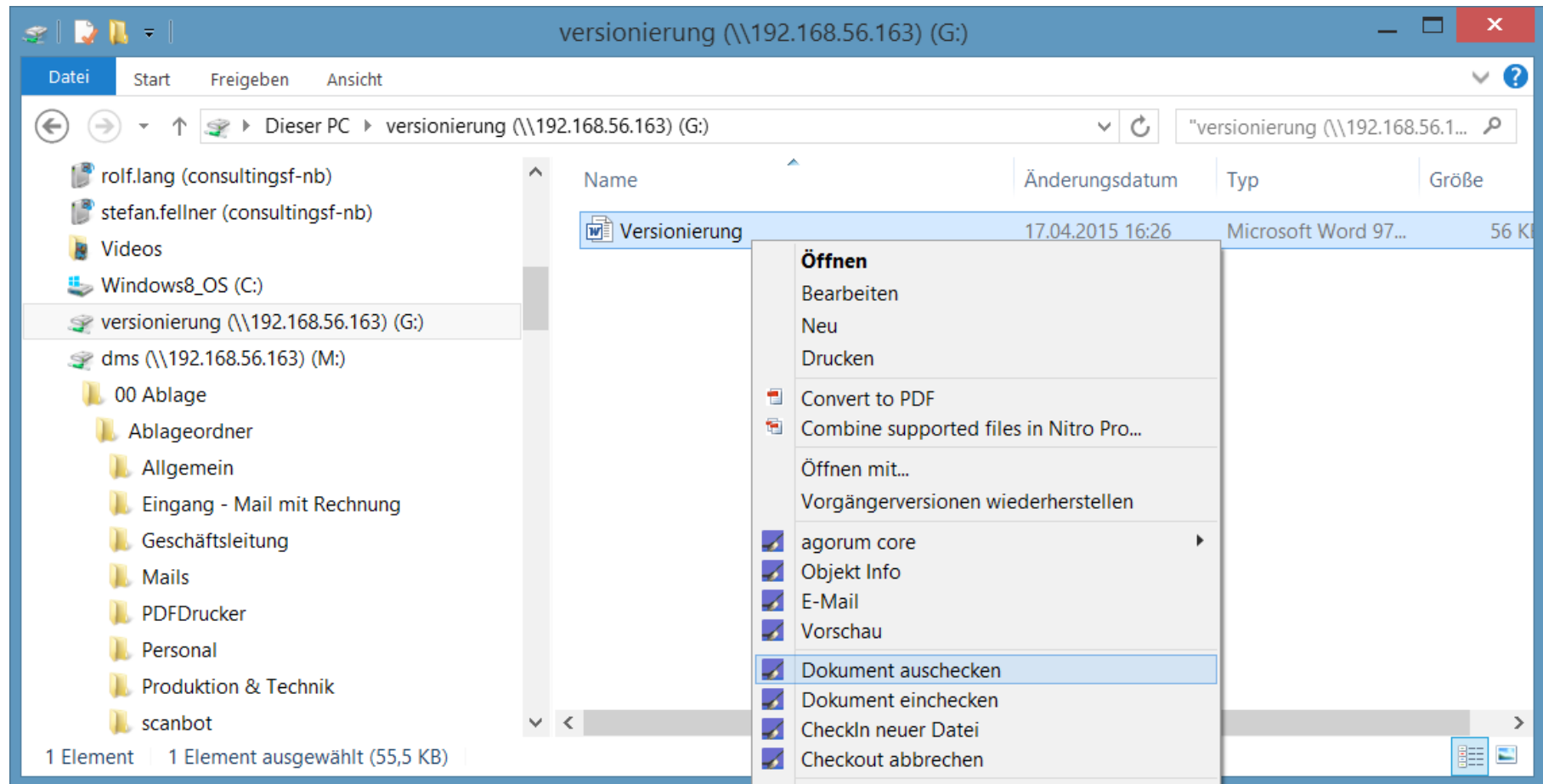
bezogen auf die erste Seite bezogen auf die erste Seite

bezogen auf die letzte Seite bezogen auf die letzte Seite

„Agorum Mein DMS“

Mit einem DMS integrieren Sie E-Mails direkt in Ihre Geschäftsprozesse. Beispielsweise Support- oder Vertriebsanfragen, die über ein Formular auf der Website eingehen, können direkt einen Prozess auslösen, der alle weiteren Schritte vorgibt und dokumentiert. Oder schicken Sie Rechnungen, die per E-Mail eingegangen sind, ohne Umwege in einen Freigabeworkflow.

„Agorum Mein DMS“



„Agorum Mein DMS“

Scanbot Eingang

Vorschau

10587 Berlin
 info@gravis.de
 www.gravis.de

Geschäftsführer:
 Archibald Harlitz
 Dr. David Haselmayr
 Jörg Magke

Rechnungsnr.	: 41369398	Datum	: 13.02.2013	Auftragsnr.	: A41387076	Auftragsdatum	: 13.02.2013	Kundenr.	: 1314789	Lieferscheinnr.	: 41203636	Lieferzeitpunkt	: 13.02.2013
Pos.	Artikelnr.	Artikelbezeichnung	Menge	Einzelpreis	Gesamtpreis	SC							
10	116255	<input type="checkbox"/> Apple Time Capsule 2 TB <input type="checkbox"/> Airport 802.11n Dualband <input type="checkbox"/> MD032Z/A Bruttoeinzelverkaufspreis: 234,90 EUR Seriennummer: C86JQE4DDM73	1	234,37	234,37	0							
20	117943	Incase Sling Sleeve Nylon, schwarz, für 38,10 cm (15") CL57483 Bruttoeinzelverkaufspreis: 59,99 EUR	1	50,41	50,41	0							
30	119628	Apple Mini DisplayPort auf VGA Adapter für MacBook, MacBook Pro, MacBook Air MB572Z/B Bruttoeinzelverkaufspreis: 28,99 EUR	1	24,36	24,36	0							

Daten

Anmerkung: Das Dokument wurde nicht korrekt abgelegt.

Typ:

Herkunft:

Rechnungsnummer:

Kundennummer:

Rechnungsdatum:

Betrag (brutto):

Betrag (netto):

Betrag MwSt:

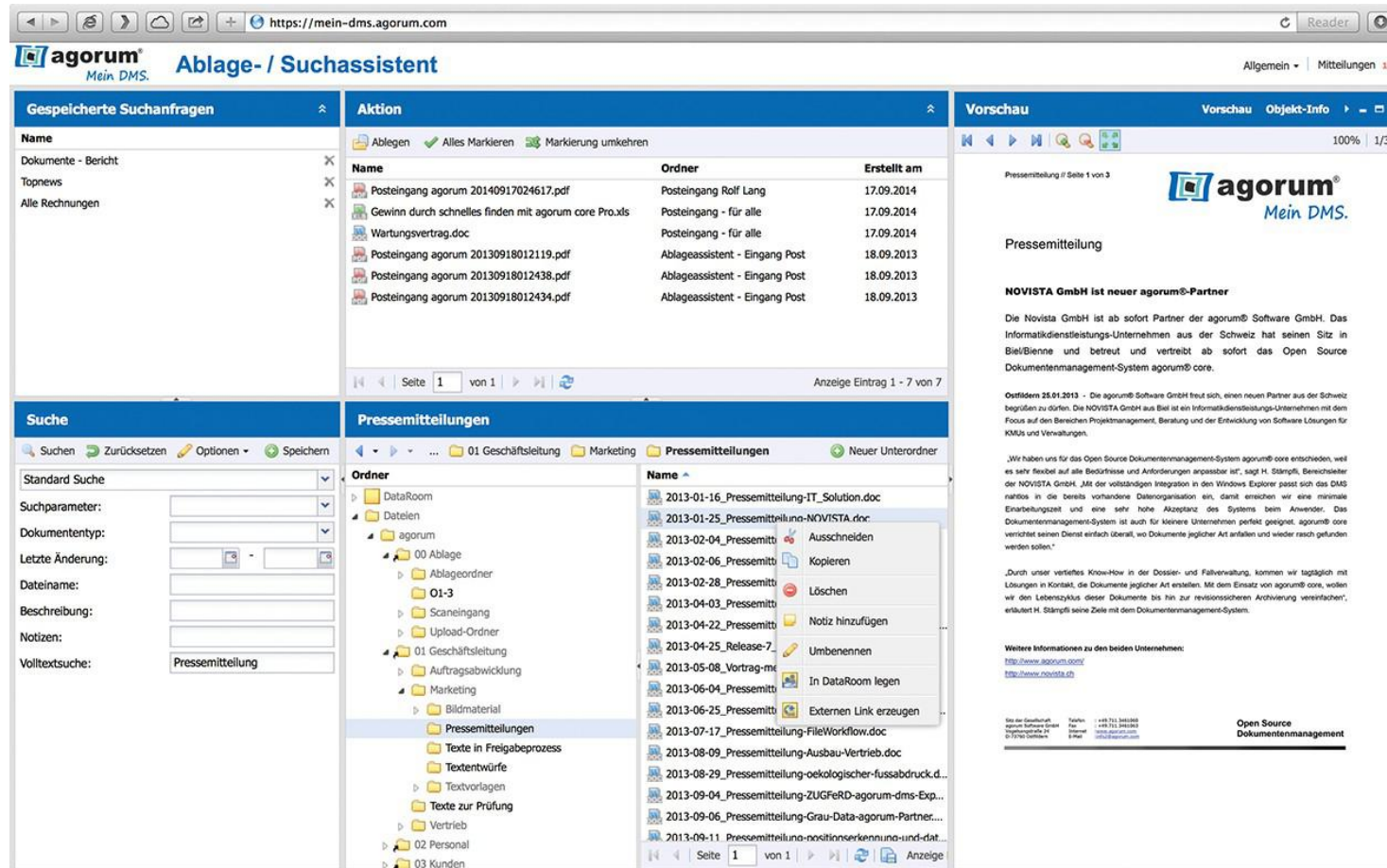
Lieferscheinnr.:

RgPosition

Positionsnummer	Artikelbezeichnung	Positionsbetrag
10	Apple Time Capsule 2 TB Airport 802.11n Dualband	234,37
20	Incase Sling Sieeve Nylon, schwarz, für 38,10	50,41
30	Apple Mini DisplayPort auf für MacBaok, MocBook	24,36

Weiter
OK
Abbrechen
Übernehmen

„Agorum Mein DMS“



The screenshot displays the Agorum Mein DMS web interface. The browser address bar shows <https://mein-dms.agorum.com>. The page title is "Ablage- / Suchassistent".

Gespeicherte Suchanfragen

- Dokumente - Bericht
- Topnews
- Alle Rechnungen

Aktion

Name	Ordner	Erstellt am
Posteingang agorum 20140917024617.pdf	Posteingang Rolf Lang	17.09.2014
Gewinn durch schnelles finden mit agorum core Pro.xls	Posteingang - für alle	17.09.2014
Wartungsvertrag.doc	Posteingang - für alle	17.09.2014
Posteingang agorum 20130918012119.pdf	Ablageassistent - Eingang Post	18.09.2013
Posteingang agorum 20130918012438.pdf	Ablageassistent - Eingang Post	18.09.2013
Posteingang agorum 20130918012434.pdf	Ablageassistent - Eingang Post	18.09.2013

Vorschau

Pressemitteilung # Seite 1 von 3

agorum Mein DMS.

Pressemitteilung

NOVISTA GmbH ist neuer agorum®-Partner

Die Novista GmbH ist ab sofort Partner der agorum® Software GmbH. Das Informatikdienstleistungs-Unternehmen aus der Schweiz hat seinen Sitz in Biel/Bienne und betreut und vertreibt ab sofort das Open Source Dokumentenmanagement-System agorum® core.

ostfiden 25.01.2013 - Die agorum® Software GmbH freut sich, einen neuen Partner aus der Schweiz begrüßen zu dürfen. Die NOVISTA GmbH aus Biel ist ein Informatikdienstleistungs-Unternehmen mit dem Fokus auf den Bereichen Projektmanagement, Beratung und der Entwicklung von Software-Lösungen für KMUs und Verwaltungen.

„Wir haben uns für das Open Source Dokumentenmanagement-System agorum® core entschieden, weil es sehr flexibel auf alle Bedürfnisse und Anforderungen anpassbar ist“, sagt H. Stämpfli, Bereichsleiter der NOVISTA GmbH. „Mit der vollständigen Integration in den Windows Explorer passt sich das DMS nahtlos in die bereits vorhandene Datenorganisation ein, damit erreichen wir eine minimale Einarbeitungszeit und eine sehr hohe Akzeptanz des Systems beim Anwender. Das Dokumentenmanagement-System ist auch für kleinere Unternehmen perfekt geeignet, agorum® core verzichtet seinen Dienst einfach überall, wo Dokumente jeglicher Art anfallen und wieder rasch gefunden werden sollen.“

„Durch unser verteiltes Know-How in der Dossier- und Fallverwaltung, kommen wir tagtäglich mit Lösungen in Kontakt, die Dokumente jeglicher Art erstellen. Mit dem Einsatz von agorum® core, wollen wir den Lebenszyklus dieser Dokumente bis hin zur revisionssicheren Archivierung vereinfachen“, erläutert H. Stämpfli seine Ziele mit dem Dokumentenmanagement-System.

Weitere Informationen zu den beiden Unternehmen:
<http://www.agorum.com/>
<http://www.novista.ch/>

Open Source Dokumentenmanagement

Suche

Suchen Zurücksetzen Optionen Speichern

Standard Suche

Suchparameter:

Dokumententyp:

Letzte Änderung:

Dateiname:

Beschreibung:

Notizen:

Volltextsuche:

Pressemitteilungen

01 Geschäftsleitung Marketing Pressemitteilungen Neuer Unterordner

Ordner

- DataRoom
- Datelen
 - agorum
 - 00 Ablage
 - Ablageordner
 - 01-3
 - Scaneingang
 - Upload-Ordner
 - 01 Geschäftsleitung
 - Auftragsabwicklung
 - Marketing
 - Bildmaterial
 - Pressemitteilungen
 - Texte in Freigabeprozess
 - Textenwürfe
 - Textvorlagen
 - Texte zur Prüfung
 - Vertrieb
 - 02 Personal
 - 03 Kunden

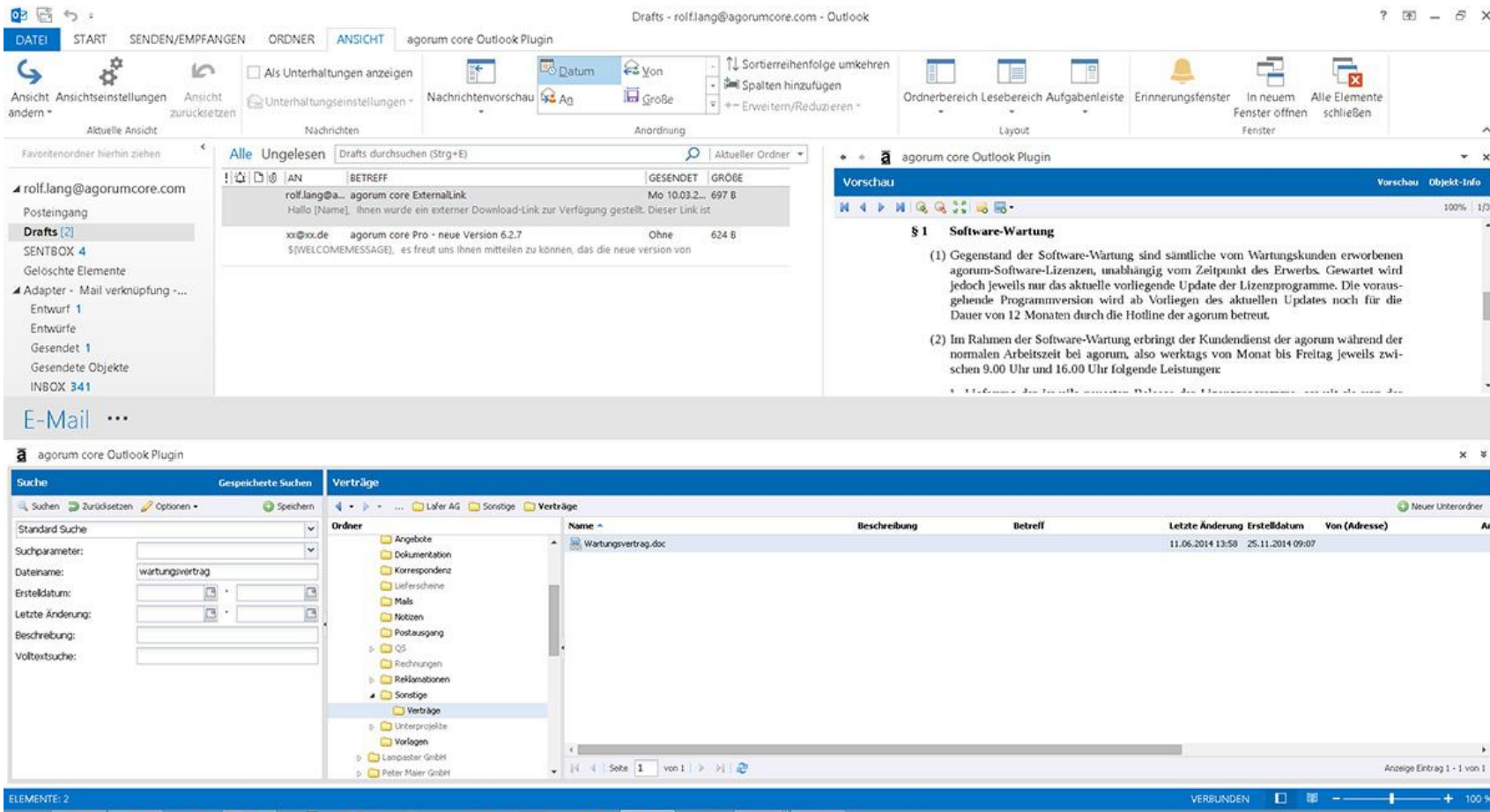
Name

- 2013-01-16_Pressemitteilung-IT_Solution.doc
- 2013-01-25_Pressemitteilung-NOVISTA.doc
- 2013-02-04_Pressemitteilung.doc
- 2013-02-06_Pressemitteilung.doc
- 2013-02-28_Pressemitteilung.doc
- 2013-04-03_Pressemitteilung.doc
- 2013-04-22_Pressemitteilung.doc
- 2013-04-25_Release-7.doc
- 2013-05-08_Vortrag-mit-Novista.doc
- 2013-06-04_Pressemitteilung.doc
- 2013-06-25_Pressemitteilung.doc
- 2013-07-17_Pressemitteilung-FileWorkflow.doc
- 2013-08-09_Pressemitteilung-Ausbau-Vertrieb.doc
- 2013-08-29_Pressemitteilung-oekologischer-fussabdruck.d...
- 2013-09-04_Pressemitteilung-ZUGFeRD-agorum-dms-Exp...
- 2013-09-06_Pressemitteilung-Grau-Data-agorum-Partner...
- 2013-09-11_Pressemitteilung-no-notationserkennung-und-dat...

„Agorum Mein DMS“

Mit einem DMS können Sie die gesetzlichen Vorgaben praktisch im Vorbeigehen erfüllen und haben dazu auch noch den Mehrwert, einer umfassenden Integration in Ihre Geschäftsprozesse.

„Agorum Mein DMS“



The screenshot displays the Outlook interface with the 'agorum core Outlook Plugin' active. The top ribbon shows 'ANSICHT' (View) and 'agorum core Outlook Plugin' tabs. The main area is divided into three panes:

- Left Pane (Navigation):** Shows the 'Drafts' folder with 2 items. Below it, the 'Suche' (Search) pane is visible with search criteria: 'Suchparameter: wartungsvertrag'.
- Center Pane (Emails):** Displays a list of drafts. The selected draft is from 'rolf.lang@agorumcore.com' with the subject 'agorum core ExternalLink'. The preview shows a message about an external download link.
- Right Pane (Document Viewer):** Shows a document titled '§ 1 Software-Wartung'. The content includes two numbered points:
 - (1) Gegenstand der Software-Wartung sind sämtliche vom Wartungskunden erworbenen agorum-Software-Lizenzen, unabhängig vom Zeitpunkt des Erwerbs. Gewartet wird jedoch jeweils nur das aktuelle vorliegende Update der Lizenzprogramme. Die vorausgehende Programmversion wird ab Vorliegen des aktuellen Updates noch für die Dauer von 12 Monaten durch die Hotline der agorum betreut.
 - (2) Im Rahmen der Software-Wartung erbringt der Kundendienst der agorum während der normalen Arbeitszeit bei agorum, also werktags von Montag bis Freitag jeweils zwischen 9.00 Uhr und 16.00 Uhr folgende Leistungen:

At the bottom, a table titled 'Verträge' (Contracts) is visible, showing a single entry:

Name	Beschreibung	Betreff	Letzte Änderung	Erstelldatum	Von (Adresse)	Ar
Wartungsvertrag.doc			11.06.2014 13:58	25.11.2014 09:07		

Intrex Applikation

- E-Mail Konten abhören
- E-Mail gesetzeskonforme Speicherung
- Anpassungsmöglichkeiten
- Belege automatisch erzeugen

Intrex Waage

Verkauf

Ladnr. Anr.

Suche

Spedition

LKW-KZ

Auflieger-KZ

Etikettendruck:

Ladenummer

Kundennummer

Tank

Bemerkung

Abgewiesen ADR-Kontrolle Reinigungszertifikat

Spülen+laden

ARC-Nummer

Wiegungen zum ausgewählten LKW

Wiegung	Gewicht	Anmerkung	Position
---------	---------	-----------	----------

Es ist kein Datensatz vorhanden

Intrex Waage

Verkauf

Ladenr. Suche: LSNR 16235 Entl.-Nr. 1 Arnr. 100000

Spedition: ▾ Test Spedition

LKW-KZ: ▾ BLK-0815

Auflieger-KZ: ▾ BLK-0816

Etikettendruck: ▾ Brother Labor

Ladenummer: ▾ 16235 Getreide

Kundennummer: ▾ 70347 ▾ Datensysteme GmbH

Tank: ▾ ID:19 Silo - Inhalt:Getreide

Bemerkung:

Abgewiesen ADR-Kontrolle Reinigungszertifikat
 Spülen+laden

ARC-Nummer:

Wiegungen zum ausgewählten LKW

Wiegung	Gewicht	Anmerkung	Position
<i>Es ist kein Datensatz vorhanden</i>			

Intrex Waage

Verkauf

Spedition +

LKW-KZ +

Auflieger-KZ

Terminal

Plombennr.

Ladenummer

Kundennummer

Tank

Bemerkung

Abgewiesen ADR-Kontrolle Reinigungszertifikat

Spülen+laden

ARC-Nummer

Wiegungen zum ausgewählten LKW

Wiegung	Gewicht	Anmerkung	Position
---------	---------	-----------	----------

Es ist kein Datensatz vorhanden

Scale99

Scale99

Wiegung +

Anmerkung

Gewicht kg

Wiegenummer

Manuel

Menge kg

Intrex Waage

Verkauf

Spedition

LKW-KZ

Auflieger-KZ

Terminal

Plombenr.

Ladenummer

Kundennummer

Tank

Bemerkung

Abgewiesen ADR-Kontrolle Reinigungszertifikat

Spülen+laden

ARC-Nummer

Wiegungen zum ausgewählten LKW

Wiegung	Gewicht	Anmerkung	Position
---------	---------	-----------	----------

Es ist kein Datensatz vorhanden

Scale99

Scale99

Wiegung

Anmerkung

Gewicht kg

Wiegenummer

Intrex Waage

Einkauf

Ladenr. Arnr.

Suche

Spedition

LKW-KZ

Auflieger-KZ

Etikettendruck:

Ladenummer

Kundennummer

Tank

Bemerkung

Abgewiesen ADR-Kontrolle Reinigungszertifikat

Spülen+laden

ARC-Nummer

Wiegungen zum ausgewählten LKW

Wiegung	Gewicht	Anmerkung	Position
---------	---------	-----------	----------

Es ist kein Datensatz vorhanden

Intrex Waage

Einkauf

Spedition +

LKW-KZ +

Auflieger-KZ +

Terminal

Plombennr.

Ladenummer

Kundennummer

Tank

Bemerkung

Abgewiesen ADR-Kontrolle Reinigungszertifikat

Spülen+laden

ARC-Nummer

Wiegungen zum ausgewählten LKW

Wiegung	Gewicht	Anmerkung	Position
<i>Es ist kein Datensatz vorhanden</i>			

Scale99

Wiegung +

Anmerkung

Gewicht kg **Wiegen** **Manuelle Wiegung**

Wiegenummer

Abbrechen **Speichern**

Manuel

Menge kg

Übernehmen **Abbrechen**